


Spelbord: 'Terugblik van het schooljaar'



Welkom!

Als leerkracht werk je verschillende didactische materialen uit voor in de les. In het maken van dit materiaal kruipt er heel veel tijd. Hierin wil ik jullie graag helpen. Op mijn website staan er verschillende didactische materialen uitgewerkt.

Je kan 'Playful teaching by Cath' volgen op sociale media. Op deze manier ben je steeds op de hoogte van de laatste nieuwtjes.

Veel liefs

Cath



Playful teaching by Cath



Playful_teaching_byCath



<https://playfulteachingbycath.jouwweb.be/>



playfulteaching@outlook.be



@Playfulteaching_byCath

**PLAYFUL
TEACHING**

— *By Cath* —

Educatief materiaal - Secundair onderwijs

Spelbord: 'Terugblik van het schooljaar'

Benodigheden:

- Alle documenten van dit bestand
- (Eventueel) lamineerhoezen
- Een dobbelsteen
- Pionnen

Vorbereiding:

- Print dit document volledig uit. Lamineer eventueel de verschillende kaartjes. Op deze manier kan je alles hergebruiken.

Speluitleg:

- Iedere leerling kiest een pion en zet deze bij start.
- Vervolgens gooit iedereen één keer. De leerling die het hoogst gooit, mag beginnen.
- Het spel begint. Als je op een vakje komt met een tekening, dan voer je de opdracht uit.

Enkele tips:

- Heb je een grote klasgroep? Splits de klasgroep dan op in kleine groepen. Laat iedere groep het spel apart spelen. Nadien kan je een klasgesprek doen. Op deze manier weet je wat er in iedere groep besproken is.
- Ben je geen fan van het spelbord? Geen probleem. Je kan ook enkel de kaartjes gebruiken. Print de kaartjes af en steek deze in een doosje. Laat de leerlingen één voor één een kaartje trekken. Vervolgens beantwoordt de leerling de vraag.
- Er zitten ook lege kaarten in het bestand. Je kan op deze kaarten zelf nog vragen opschrijven. Je kan ook de lege kaarten tussen de stapel leggen. Neemt de leerling een lege kaart? Dan mag de leerling zelf iets vertellen over het schooljaar dat zich bijgebeven is.

PLAYFUL
TEACHING


— By Cath —

Educatief materiaal - Secundair onderwijs

Spelregels: 'Terugblik van het schooljaar'



Neem een kaartje en beantwoord de vraag.




Gooi nog een keer.




Ga twee stappen vooruit.





Ga twee stappen terug.








Eventjes rust. Je moet niks doen.





Ga terug naar start.



Start



Finish



Wat heb je dit schooljaar gedaan
waar je trots op bent?

PLAYFUL
TEACHING
— By C&F —

1

Wat vond je de leukste activiteit
dit schooljaar?

PLAYFUL
TEACHING
— By C&F —

2

Wat is je bijgebleven dit schooljaar?

PLAYFUL
TEACHING
— By C&F —

3

Beschrijf dit schooljaar
in drie woorden.

PLAYFUL
TEACHING
— By C&F —

4

Wat vond je het moeilijkst
dit schooljaar?

PLAYFUL
TEACHING
— By C&F —

5

Wat wil je later worden?

PLAYFUL
TEACHING
— By C&F —

6

Terugblik van het schooljaar

Terugblik van het schooljaar

Terugblik van het schooljaar

Terugblik van het schooljaar

Terugblik van het schooljaar

Terugblik van het schooljaar

Wat is het mooiste compliment dat je dit schooljaar gekregen hebt?

PLAYFUL
TEACHING
— By C&K —

7

Wat vond je het gemakkelijkst dit schooljaar?

PLAYFUL
TEACHING
— By C&K —

8

Heb je zin in volgend schooljaar?

PLAYFUL
TEACHING
— By C&K —

9

Hoeveel sterren geef je dit schooljaar? Kies tussen één en vijf sterren.

PLAYFUL
TEACHING
— By C&K —

10

Waar kijk je het meest naar uit volgend schooljaar?

PLAYFUL
TEACHING
— By C&K —

11

Waarop moet je extra inzetten volgend schooljaar?

PLAYFUL
TEACHING
— By C&K —

12

Terugblik van het schooljaar

Terugblik van het schooljaar

Terugblik van het schooljaar

Terugblik van het schooljaar

Terugblik van het schooljaar

Terugblik van het schooljaar

Wat is het fijnste moment dat je met de klas hebt beleefd?

PLAYFUL
TEACHING
By C&A

13

Wat was het hoogtepunt van het schooljaar?

PLAYFUL
TEACHING
By C&A

14

Wat was een mindere gebeurtenis tijdens het schooljaar?

PLAYFUL
TEACHING
By C&A

15

Wat vond je het leukste vak dit schooljaar?

PLAYFUL
TEACHING
By C&A

16

Waarin kan de school nog groeien?

PLAYFUL
TEACHING
By C&A

17

Geef een sterkte en een groeipunt van de leerkracht.

PLAYFUL
TEACHING
By C&A

18

Terugblik van het schooljaar

Terugblik van het schooljaar

Terugblik van het schooljaar

Terugblik van het schooljaar

Terugblik van het schooljaar

Terugblik van het schooljaar



Terugblik van het schooljaar

Terugblik van het schooljaar

Terugblik van het schooljaar

Terugblik van het schooljaar

Terugblik van het schooljaar

Terugblik van het schooljaar

Referentie

Geen bronnen geraadpleegd.

**PLAYFUL
TEACHING**

— *By Cath* —

Educatief materiaal - Secundair onderwijs