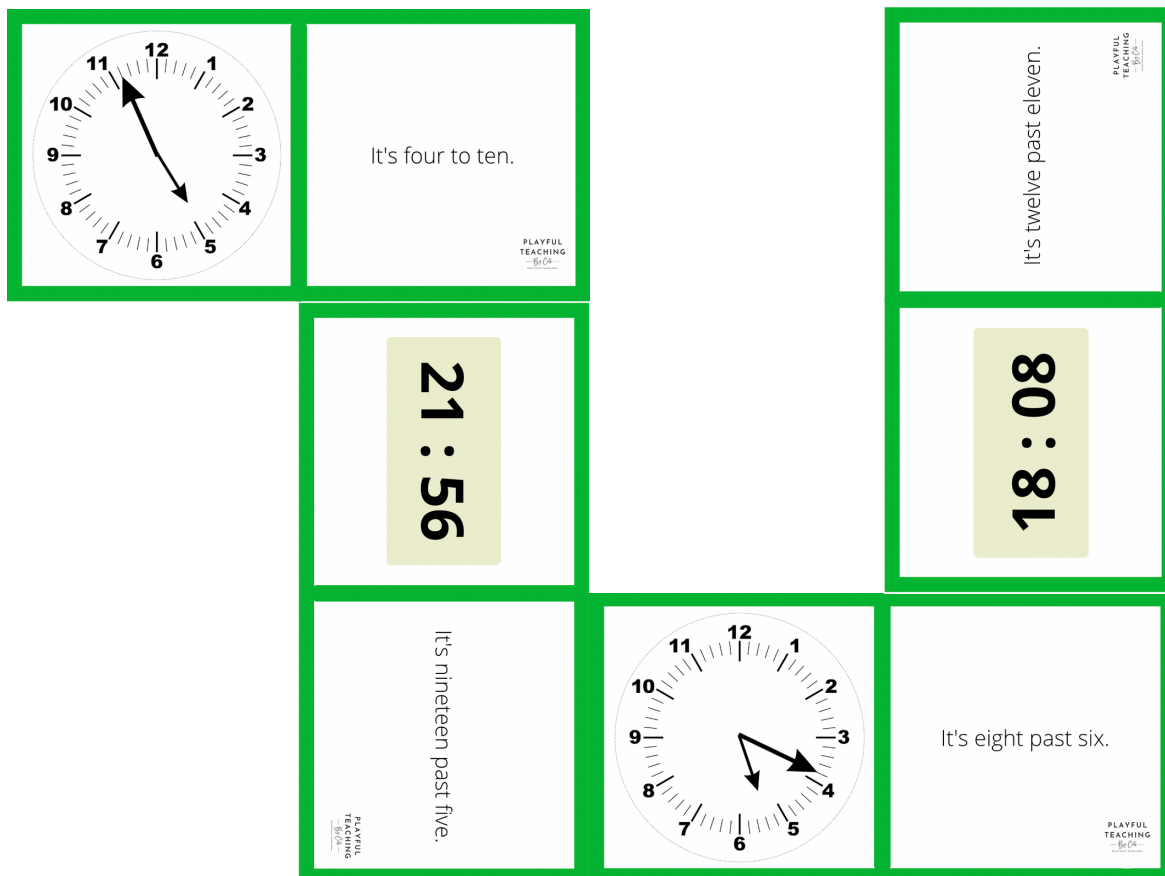


Domino: 'Klokleren' (Engels)

Op 1 minut nauwkeurig



PLAYFUL
TEACHING

— By Cath —

Educatief materiaal - Secundair onderwijs

Welkom!

Als leerkracht werk je verschillende didactische materialen uit voor in de les. In het maken van dit materiaal kruipt er heel veel tijd. Hierin wil ik jullie graag helpen. Op mijn website staan er verschillende didactische materialen uitgewerkt.

Je kan 'Playful teaching by Cath' volgen op sociale media. Op deze manier ben je steeds op de hoogte van de laatste nieuwtjes.

Veel liefs

Cath



Playful teaching by Cath



Playful_teaching_byCath



<https://playfulteachingbycath.jouwweb.be/>



playfulteaching@outlook.be



@Playfulteaching_byCath

**PLAYFUL
TEACHING**

— *By Cath* —

Educatief materiaal - Secundair onderwijs

Domino: 'Klokleren' (Engels)

Benodigheden

- Alle kaartjes van dit bestand
- Schaar
- (Eventueel) lamineerhoezen
- Dobbelsteen

Vorbereiding

- Print alles van dit document uit. Knip en lamineer eventueel de kaartjes.

Speluitleg

- Iedere leerling krijgt twee dominokaartjes. Het dominokaartje bestaat uit twee delen. Op de ene kant staat er een analoge of digitale klok, op de andere kant staat de Engelse uitleg.
- Er wordt één kaart in het midden gelegd. De rest van de kaartjes worden in het midden van de tafel op een stapel gelegd.
- Vervolgens gooit iedere leerling met de dobbelsteen. De leerling die het hoogst gooit, mag beginnen. Daarna zal er met de klok mee worden gespeeld.
- De leerling moet het correcte uitleg naast het domino blokje met de klok leggen. Mocht de leerling niet over het juiste antwoord beschikken, mag die een kaart van de stapel nemen.
- De leerling die eerst alle dominokaarten kwijt is, is gewonnen.

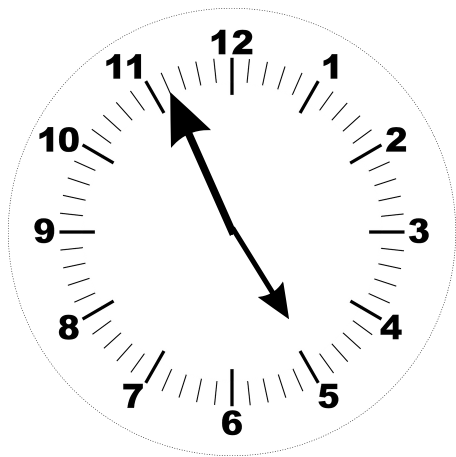
Enkele tips

- Verdeel de klas in groepjes van twee. Geef ieder groepje de domino. Op deze manier gaan de leerlingen meer betrokken zijn omdat ze in kleinere groepjes spelen.

PLAYFUL
TEACHING

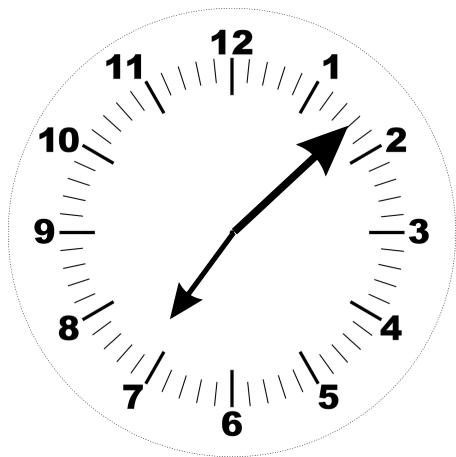
— By Cath —

Educatief materiaal - Secundair onderwijs



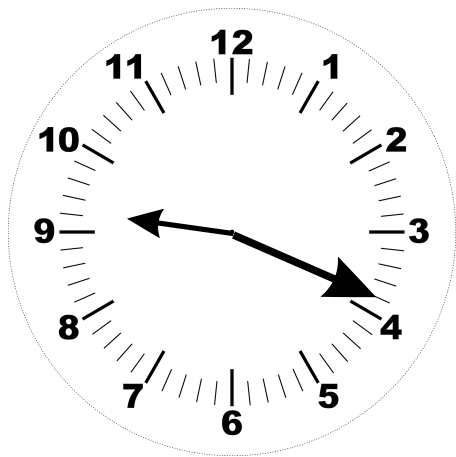
It's four to ten.

PLAYFUL
TEACHING
By CF



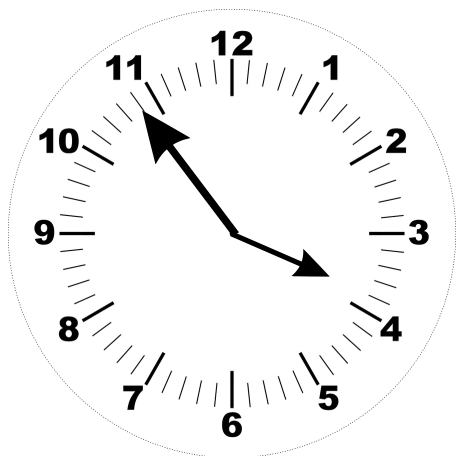
It's eight past seven.

PLAYFUL
TEACHING
By CF



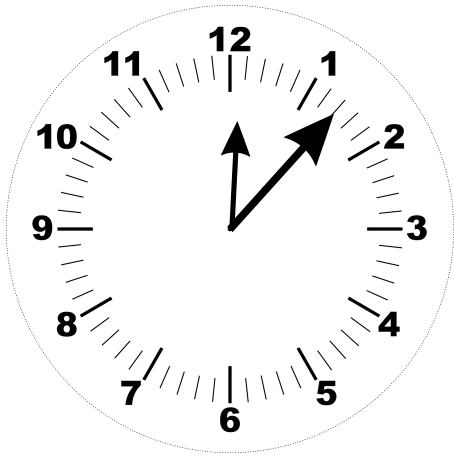
It's six to four.

PLAYFUL
TEACHING
By CF



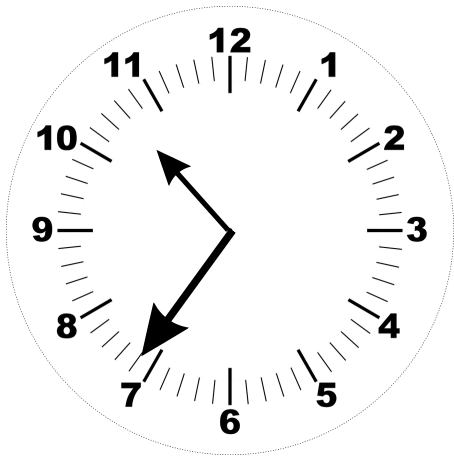
It's thirteen past
eleven.

PLAYFUL
TEACHING
By CF



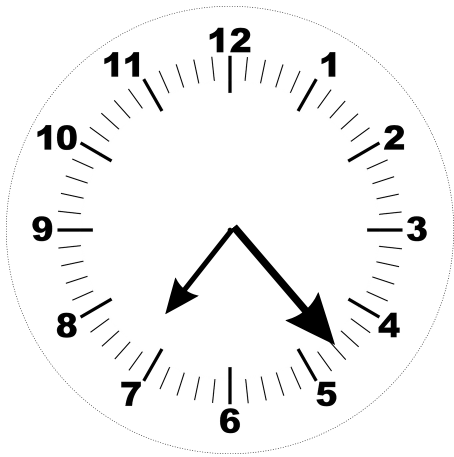
It's eight past seven.

PLAYFUL
TEACHING
By CF



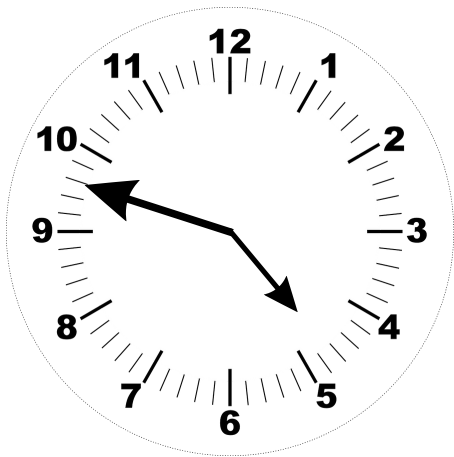
It's twelve to five.

PLAYFUL
TEACHING
By CF



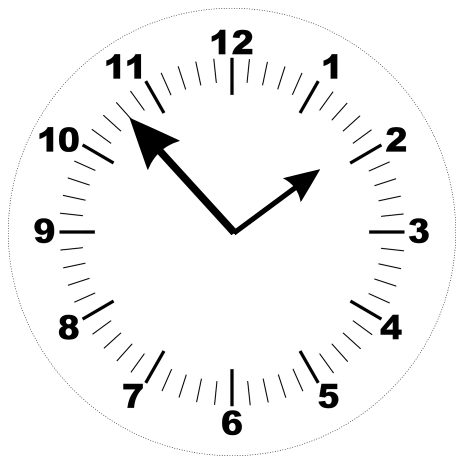
It's eighteen to seven.

PLAYFUL
TEACHING
By CF



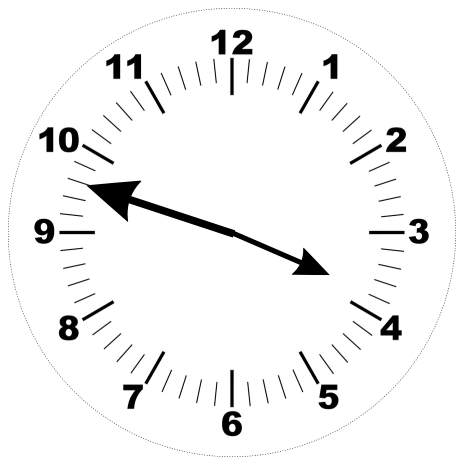
It's sixteen past nine.

PLAYFUL
TEACHING
By CF




It's seven past twelve.

PLAYFUL
TEACHING
By CF



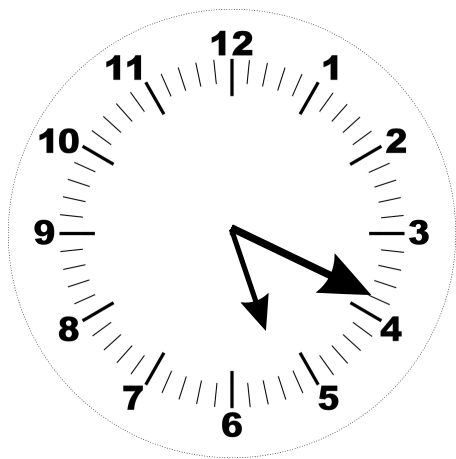
It's nineteen past nine.

PLAYFUL
TEACHING
By CF



It's seven to two.

PLAYFUL
TEACHING
By CF



It's eight past six.

PLAYFUL
TEACHING
By CF

02 : 06

It's four to five.

PLAYFUL
TEACHING
— By CF —

08 : 28

It's twenty-three past
seven.

PLAYFUL
TEACHING
— By CF —

18 : 52

It's twelve past ten.

PLAYFUL
TEACHING
— By CF —

23 : 37

It's twenty-four to
eleven.

PLAYFUL
TEACHING
— By CF —

06 : 21

It's six past two.

PLAYFUL
TEACHING
— By CF —

11 : 13

It's twenty-three to
twelve.

PLAYFUL
TEACHING
— By CF —

18 : 42

It's eight to seven.

PLAYFUL
TEACHING
— By CF —

21 : 16

It's twenty-eight past
eight.

PLAYFUL
TEACHING
— By CF —

07 : 08

It's twenty-one past six.

PLAYFUL
TEACHING
— By CF —

11 : 12

It's twelve to four.

PLAYFUL
TEACHING
— By CF —

18 : 08

It's twelve past eleven.

PLAYFUL
TEACHING
— By CF —

21 : 56

It's nineteen past five.

PLAYFUL
TEACHING
— By CF —

Referentie

Geen bronnen geraadpleegd.

PLAYFUL
TEACHING

— *By Cath* —

Educatief materiaal - Secundair onderwijs