



Kaartjes: 'Leerlingen aan het woord laten'



**PLAYFUL
TEACHING**

— *By Cath* —

Educatief materiaal - Secundair onderwijs

Welkom!

Als leerkracht werk je verschillende didactische materialen uit voor in de les. In het maken van dit materiaal kruipt er heel veel tijd. Hierin wil ik jullie graag helpen. Op mijn website staan er verschillende didactische materialen uitgewerkt.

Je kan 'Playful teaching by Cath' volgen op sociale media. Op deze manier ben je steeds op de hoogte van de laatste nieuwtjes.

Veel liefs

Cath



Playful teaching by Cath



Playful_teaching_byCath



<https://playfulteachingbycath.jouwweb.be/>



playfulteaching@outlook.be



@Playfulteaching_byCath

**PLAYFUL
TEACHING**

— *By Cath* —

Educatief materiaal - Secundair onderwijs

Kaartjes: 'Leerlingen aan het woord'

Benodigheden

- Alle kaartjes van dit bestand

Vorbereiding

- Print dit document volledig uit. Lamineer eventueel de verschillende kaartjes. Op deze manier kan je de kaartjes hergebruiken.


Uitleg activiteit

- Geef elke leerling een kaart.
- Ze leggen de kaart met de groene afbeelding naar boven.
- Heeft een leerling een vraag beantwoord? Dan mag hij/zij het kaartje omdraaien. Op deze manier komt de rode afbeelding naar boven.
- Als bij iedereen het rode kaartje zichtbaar is, draait iedereen zijn kaartje terug om naar het groene.


**PLAYFUL
TEACHING**

— *By Cath* —


Educatief materiaal - Secundair onderwijs




PLAYFUL
TEACHING
—Bo Co—




PLAYFUL
TEACHING
—Bo Co—




PLAYFUL
TEACHING
—Bo Co—




PLAYFUL
TEACHING
—Bo Co—




PLAYFUL
TEACHING
—Bo Co—



PLAYFUL
TEACHING
—Bo Co—



PLAYFUL
TEACHING
—Bo Co—



PLAYFUL
TEACHING
—Bo Co—

Referentie

Er werden geen bronnen geraadpleegd.

**PLAYFUL
TEACHING**

— *By Cath* —

Educatief materiaal - Secundair onderwijs